



RED VIAL CENTRO S.A.

INVERSIONES

ANEXO I

POR EL EJERCICIO ANUAL FINALIZADO EL 30 DE JUNIO DE 1991

| SOCIEDAD EMISORA Y<br>CARACTERISTICA DE LA INVERSION | VALOR<br>NOMINAL        | AMORTIZACIONES<br>ACUMULADAS | VALOR<br>DE LIBROS      | VALOR<br>DE COTIZACION | ACTIVIDAD<br>PRINCIPAL |
|--|-------------------------|------------------------------|-------------------------|------------------------|------------------------|
| <b>- INVERSIONES CORRIENTES</b>                      |                         |                              |                         |                        |                        |
| Deposito Plazo Fijo - Banco Suquia                   | 2.010.973.245,40        | 0,00                         | 2.010.973.245,40        | 0,00                   |                        |
| <b>TOTAL INVERSIONES CORRIENTES</b>                  | <b>2.010.973.245,40</b> | <b>0,00</b>                  | <b>2.010.973.245,40</b> | <b>0,00</b>            |                        |
| <b>- INVERSIONES NO CORRIENTES</b>                   |                         |                              |                         |                        |                        |
| <b>TOTAL INVERSIONES NO CORRIENTES</b>               | <b>0,00</b>             | <b>0,00</b>                  | <b>0,00</b>             | <b>0,00</b>            |                        |
| <b>TOTAL</b>   | <b>2.010.973.245,40</b> | <b>0,00</b>                  | <b>2.010.973.245,40</b> | <b>0,00</b>            |                        |

Vease informe de fecha 31 de Octubre de 1991

ING. E. CASIMIRO  
CONSEJERO GENERAL

Dr. ESTERIAN SMYRLIAN  
SINDICO TITULAR

ING. MARIO E. BUTIGLENGO  
VICE-PRESIDENTE



RED VIAL CENTRO S. A.


BIENES DE USO


ANEXO II


POR EL EJERCICIO ANUAL FINALIZADO EL 30 DE JUNIO DE 1991

| RUBROS                             | VALOR AL<br>COMIENZO DEL<br>EJERCICIO | TRANSFERENCIAS | AUMENTOS                | DISMINUCIONES | VALOR AL<br>CIERRE DE<br>EJERCICIO |
|------------------------------------|---------------------------------------|----------------|-------------------------|---------------|------------------------------------|
| - TERRENOS                         | 0,00                                  |                | 117.678.212,00          |               | 117.678.212,00                     |
| - MEDIOS DE TRANSPORTE             | 0,00                                  |                | 1.675.629.256,26        |               | 1.675.629.256,26                   |
| - MUEBLES Y UTILES                 | 0,00                                  |                | 121.907.030,08          |               | 121.907.030,08                     |
| - MAQUINAS P/OFICINA Y COMPUTACION | 0,00                                  |                | 988.312.992,56          |               | 988.312.992,56                     |
| - INSTRUMENTAL Y HERRAMIENTAS      | 0,00                                  |                | 28.323.991,37           |               | 28.323.991,37                      |
| - EQUIPOS DE RADIO                 | 0,00                                  |                | 82.923.750,55           |               | 82.923.750,55                      |
| <b>SUB - TOTAL</b>                 | <b>0,00</b>                           | <b>0,00</b>    | <b>3.014.775.240,62</b> | <b>0,00</b>   | <b>3.014.775.240,62</b>            |

Vease el informe de fecha 31 de Octubre de 1991

  
**LUIS E. CASTILLO**  
 CONTADOR PUBLICO NACIONAL (D.N. COM. 12)  
 C.P.C.E. CAP. FRO. - MAT. XLVI - FOLIO 107

  
**DR. ESTEBAN SMYRLAN**  
 SINDICO TITULAR

  
 ING. MARIO E. BUSTILLO  
 VICE - PRESIDENTE



RED VIAL CENTRO S. A.

BIENES DE USO

ANEXO II (continuación)

POR EL EJERCICIO ANUAL FINALIZADO EL 30 DE JUNIO DE 1991

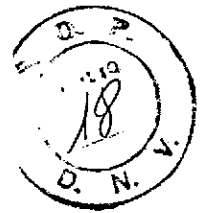
| RUBROS                             | AMORTIZACIONES            |                |             |                    |                       | ACUMULADAS AL<br>CIERRE DEL<br>EJERCICIO | NETO                    |
|------------------------------------|---------------------------|----------------|-------------|--------------------|-----------------------|--|-------------------------|
|                                    | VALOR AL                  | TRANSFERENCIAS | BAJAS       | DEL EJERCICIO      |                       |  |                         |
|                                    | COMIENZO DEL<br>EJERCICIO |                |             | ALI-<br>CUI-<br>TA | MONTO                 |  |                         |
| - TERRENOS                         | 0,00                      |                |             |                    | 0,00                  | 0,00                                     | 117.678.212,00          |
| - MEDIOS DE TRANSPORTE             | 0,00                      |                |             | 202                | 169.594.416,74        | 169.594.416,74                           | 1.506.034.839,52        |
| - MUEBLES Y UTILES                 | 0,00                      |                |             | 102                | 7.719.714,84          | 7.719.714,84                             | 114.187.315,24          |
| - MAQUINAS P/OFICINA Y COMPUTACION | 0,00                      |                |             | 102                | 50.279.858,36         | 50.279.858,36                            | 938.033.134,20          |
| - INSTRUMENTAL Y HERRAMIENTAS      | 0,00                      |                |             | 502                | 7.935.088,77          | 7.935.088,77                             | 20.388.902,60           |
| - EQUIPOS DE RADIO                 | 0,00                      |                |             | 102                | 4.822.899,99          | 4.822.899,99                             | 78.100.850,56           |
| <b>SUB - TOTAL</b>                 | <b>0,00</b>               | <b>0,00</b>    | <b>0,00</b> |                    | <b>240.351.978,70</b> | <b>240.351.978,70</b>                    | <b>2.774.423.262,12</b> |

Vease mi informe de fecha 31 de Octubre de 1991

LUIS E. CASTILLO  
CONTADOR PUBLICO NACIONAL (C. H. CORDON)  
S.F.C.R. CAP. FED. - MAY. XLVI. FOLIO 207

Dr. ESTEBAN SMYRCIAN

ING. MARIO E. BUSTOS  
V. F. P. N. S. C.



RED VIAL CENTRO S. A.

ANEXO III

PREVISIONES

POR EL EJERCICIO ANUAL FINALIZADO EL 30 DE JUNIO DE 1991

| RUBROS                   | VALOR AL<br>COMIENZO DEL<br>EJERCICIO | AUMENTOS      | DISMINUCIONES | VALOR AL<br>CIERRE DE<br>EJERCICIO |
|--------------------------|---------------------------------------|---------------|---------------|------------------------------------|
| - INCLUIDAS EN EL PASIVO |                                       |               |               |                                    |
| PREVISION LEY 11729      |                                       | 44.781.257,00 |               | 44.781.257,00                      |
| TOTAL                    | 0,00                                  | 44.781.257,00 | 0,00          | 44.781.257,00                      |

Vease mi informe de fecha 31 de Octubre de 1991

LUIS E. GARRILLO  
CONTADOR PUBLICO NACIONAL DEL COMERCIO Y  
C.P.C.R. CAP. FED. - MAT. XLVI FOLIO 207

Sr. ESTEBAN SMYRLIAN  
SINDICO TITULAR

ING. MARIO E. BUTIGUENO  
VICE-PRESIDENTE



C O S T O S

ANEXO IV

por el ejercicio anual finalizado el 30/06/91


|                                      | 30/06/91<br>Austriales |
|--------------------------------------|------------------------|
| EXISTENCIA AL COMIENZO DEL EJERCICIO | 0.00                   |
| COMPRAS DE MATERIALES Y SUBCONTRATOS | 45.659.163.302,34      |
| DESCUENTOS GANADOS                   | 0.00                   |
| GASTOS (Anexo V)                     | 8.747.264.610,95       |
| EXISTENCIA AL FINAL DEL EJERCICIO    | (32.683.012.342,00)    |
| T O T A L .....                      | 21.722.440.571,29      |

Vease mi informe de fecha de 31 de Octubre de 1991

*[Signature]*  
 LUIS E. CASALTO  
 CONTADOR PUBLICO NACIONAL (N.º 90004)  
 C.P.C.E. CAP. FED. - MAT. XVII - FOLIO 207

*[Signature]*  
 En ESTEBAN SMYRLIAN  
 SINDICO TITULAR

*[Signature]*  
 ING. MARIO E. BUTI GLIENGO  
 VICE-PRESIDENTE




INFORMACION SOBRE RUBROS DE GASTOS Y SU APLICACION - ART. 64 Inc. b) LEY 19550


ANEXO V

Ejercicio Finalizado el: 30 de Junio de 1991

| RUBRO                          | TOTAL                    | COSTO DE OBRA           | GASTOS DE ADMINISTRACION | IMPUESTOS Y TASAS     | OTROS GASTOS         |             |
|--------------------------------|--------------------------|-------------------------|--------------------------|-----------------------|----------------------|-------------|
| Materiales y subcontratos      | 147.117.491,15           |                         | 147.117.491,15           |                       |                      |             |
| Honorarios y Retrib. por serv. | 1.434.181.143,00         | 643.530.223,90          | 790.650.919,02           |                       |                      |             |
| Sueldo y Jornales              | 2.535.299.572,04         | 1.666.812.780,78        | 868.486.791,26           |                       |                      |             |
| Contribuciones Sociales        | 1.592.563.647,79         | 976.825.878,57          | 615.739.769,22           |                       |                      |             |
| Impuestos, tasas y contribuc.  | 893.368.902,90           | 83.207.913,19           | 49.436.900,27            | 760.724.089,44        |                      |             |
| Multas y rec. impos.           | 0,00                     |                         |                          |                       |                      |             |
| Seguros                        | 396.446.965,77           | 100.968.070,96          | 295.478.894,81           |                       |                      |             |
| Intereses y Comis. a Bancos    | 185.614.332,78           |                         | 185.614.332,78           |                       |                      |             |
| Amortizaciones Bs. de Uso      | 240.351.978,10           | 182.352.404,90          | 57.999.573,20            |                       |                      |             |
| Combustibles y lubricantes     | 241.332.494,08           | 175.555.349,92          | 65.777.144,16            |                       |                      |             |
| Repuestos y Reparaciones       | 69.783.004,01            | 53.913.119,81           | 15.869.883,20            |                       |                      |             |
| Gastos de funcionamiento       | 3.900.851.898,25         | 3.496.346.237,07        | 404.505.661,18           |                       |                      |             |
| Gastos de viajes               | 737.045.412,59           | 411.178.421,49          | 325.866.991,19           |                       |                      |             |
| Elementos de trabajo           | 101.595.215,48           | 99.836.598,36           | 5.758.617,12             |                       |                      |             |
| Derechos de explotación        | 906.379.389,18           | 702.523.868,49          | 203.855.520,69           |                       |                      |             |
| Quebranto por Despidos         | 44.781.257,00            | 44.781.257,00           |                          |                       |                      |             |
| Alquileres                     | 161.863.832,18           | 41.918.470,65           | 119.945.361,53           |                       |                      |             |
| Gastos de publicidad           | 596.593.161,97           | 10.511.854,93           | 586.081.307,04           |                       |                      |             |
| Otros intereses y actualiz.    | 0,00                     |                         |                          |                       |                      |             |
| Otros gastos                   | 241.468.399,93           | 61.002.169,94           | 164.467.780,24           |                       | 15.998.449,75        |             |
| <b>TOTALES</b>                 | <b>14.426.640.098,20</b> | <b>8.747.264.610,95</b> | <b>9.902.652.940,96</b>  | <b>760.724.089,44</b> | <b>15.998.449,75</b> | <b>0,00</b> |

Vease mi informe de fecha 31 de Octubre de 1991

  
**LUIS E. CASTILLO**  
 CONTADOR PUBLICO NACIONAL (D. N. CORDOBA)  
 C.P.C.B. CAP. FED. - MAT. XLVII - FOLIO 207

  
**ING. MARIO E. BUITRAGO**  
 VICE-PRESIDENTE

**DR. ESTEDAN SMYRLIAN**  
 SINDICO TITULAR



ACTIVOS Y PASIVOS EN MONEDA EXTRANJERA

ANEXO VI

Ejercicio Finalizado el: 30 de Junio de 1991

| RUBRO                                       | Monto de moneda extranjera | Cambio vigente al 30/06/91 | Monto en Austales       | Importe Contabilizado   |
|---|----------------------------|----------------------------|-------------------------|-------------------------|
| <b>ACTIVO</b>                               |                            |                            |                         |                         |
| <b>ACTIVO CORRIENTE</b>                     |                            |                            |                         |                         |
| Moneda Extranjera - dolares estadounidenses | 36,00                      | 9.990,00                   | 359.640,00              | 359.640,00              |
| <b>TOTAL ACTIVO.....</b>                    |                            |                            | <b>359.640,00</b>       | <b>359.640,00</b>       |
| <b>PASIVO</b>                               |                            |                            |                         |                         |
| <b>PASIVO CORRIENTE</b>                     |                            |                            |                         |                         |
| Cuentas a pagar - dolares estadounidenses   | 23.968,00                  | 9.995,00                   | 239.560.160,00          | 239.560.160,00          |
| Prestamo Bancario - dolares estadounidenses | 912.016,08                 | 9.995,00                   | 9.115.600.686,00        | 9.115.600.686,00        |
| <b>TOTAL PASIVO.....</b>                    |                            |                            | <b>9.355.160.846,00</b> | <b>9.355.160.846,00</b> |

Vease mi informe de fecha 31 de Octubre de 1991

*[Signature]*  
**LUIS E. CASTILLO**  
 CONTADOR PUBLICO NACIONAL (D. N. CORDOBA)  
 C.P.C.R. CAP. FED. MAT. XLVI FOLIO 207

*[Signature]*  
**Dr. ESTEBAN SMYRLIAN**  
 SINDICO TITULAR

*[Signature]*  
**ING. MARIO E. BUTRIGUENGO**  
 VICE-PRESIDENTE